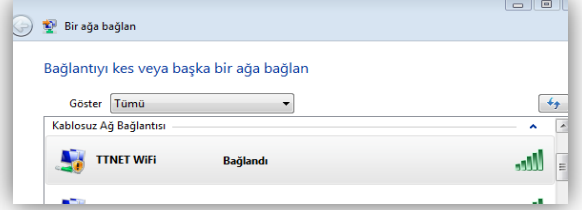
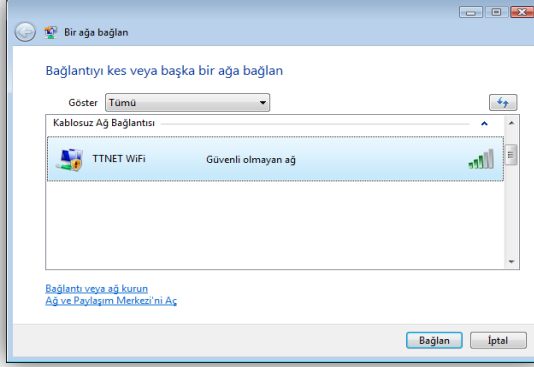
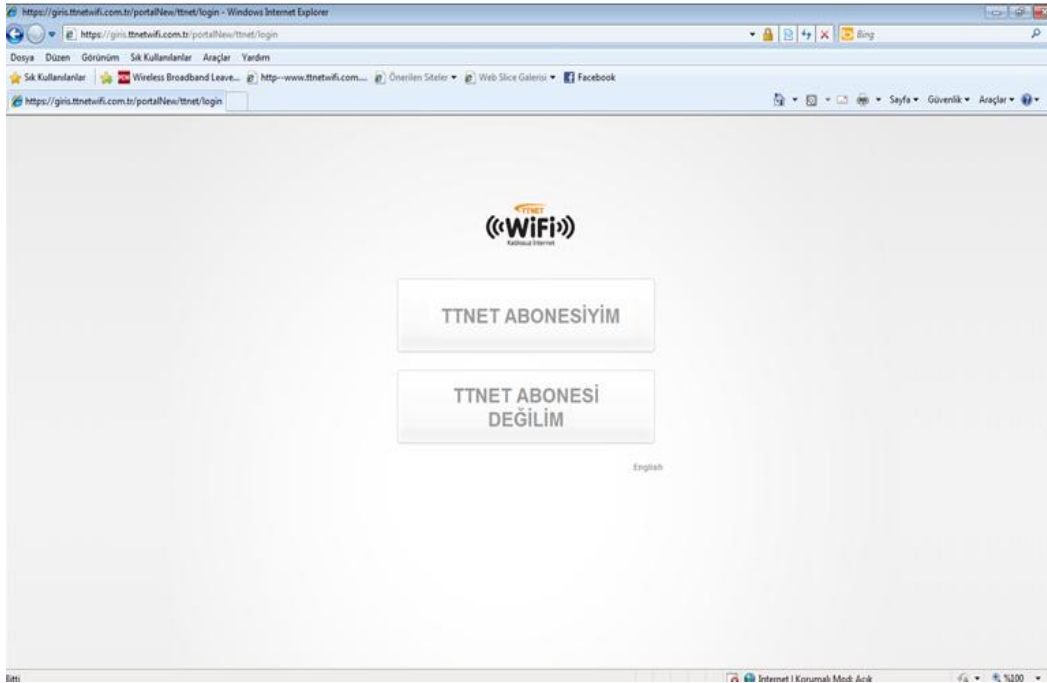


Ücretsiz Hizmet Noktalarında TTNET WiFi Bağlantısı

- TTNET WiFi isim ve logosunu gördüğünüz kablosuz internet servis noktasında cihazınızın kablosuz internet (Wireless) özelliğini açınız. Kablosuz ağlardan (SSID) "TTNET WiFi"ı seçiniz. Herhangi bir ağ şifresi sorulmadan bağlantı yapılacaktır.



- Bilgisayarınızda yüklü web tarayıcınız (Internet Explorer, Firefox vb.) ile herhangi bir sayfaya gitmeye çalıştığınızda otomatik olarak karşılama sayfasına yönlendirilecektir. Karşılama Sayfasında TTNET Abonesi olan ve olmayanlar için iki adet giriş seçeneği ekrana gelecektir.



- **TTNET ADSL aboneleri için** : Ücretsiz lokasyonlarda ücretsiz dakikalarınız eksilmeyecektir, TTNET Abonesiyim butonuna tıklayıp ADSL Kullanıcı adı veya Tek şifreniz ile giriş yapabilirsiniz.
- **TTNET Abonesi değilseniz** : TTNET Abonesi değilim olarak yapılan girişlerde; SMS ile edineceğiniz kullanıcı adı ve şifre ile TTNET WiFi'karşınıza çıkan sayfada ücretsiz TTNET Kullanıcı Adı ve Şifre oluşturmak için "Kullanıcı Oluşturun" butonuna tıklayınız.

Ardından açılan sayfada ilgili noktalara kullanmakta olduğunuz cep telefonu numaranızı ve doğrulama kodunu giriniz ve "Şifre Gönder" butonuna basınız.

- "Şifreniz cep telefonunuza SMS olarak gönderilmiştir" mesajından sonra kullanıcı adı ve şifreniz cep telefonunuza iletilecektir. SMS mesajını aldıktan sonra bu pencereyi kapatabilirsiniz.

- Telefonunuza gelen kullanıcı adı ve şifresini yazıp giriş tuşuna bastıktan sonra TTNET WiFi'ı kullanmaya başlayabilirsiniz.

- İnternet kullanımınız sona erdiğinde “Çıkış” yapmayı unutmayınız. Eğer yanlışlıkla bu sayfayı kapattıysanız TTNET WiFi’ya bağlı iken <https://giris.ttnetwifi.com.tr> adresinden tekrar çağırabilirsiniz.

HOŞGELDİN

English **Çıkış**

İşiniz bittiğinde sağ üstten çıkış yapmayı unutmayınız. Çıkış yapmadan bilgisayarınızı kapatmanız halinde, 30 dk sonra otomatik olarak çıkış yapılacaktır.

BİLGİLERİM

KULLANICI ADI	AD SOYAD

KULLANIM

PAKET GEÇERLİLİK ARALIĞI	OTURUM SAYISIMAX	TOPLAM SÜRE	KULLANILAN SÜRE	KALAN SÜRE
Aylık (300 dakika) 02/3/2011	1/1	300 dk 0 sn	0 dk 0 sn	300 dk 0 sn

Artık İnternete başlıyorsunuz | Üyelik Yenileme

Yenile

ÜCRETSİZ LİNKLER

tivibu

TTNET MÜZİK

TTNET KULUN

TTNET VİTAMİN

Çıkış yapılmadan bilgisayarınızın kapanması gibi durumlarda sürelerinizin bitmemesi için veri alış verişi olmayan 30 dakika sonrası sistem otomatik olarak bağlantınızı kapatacaktır.